

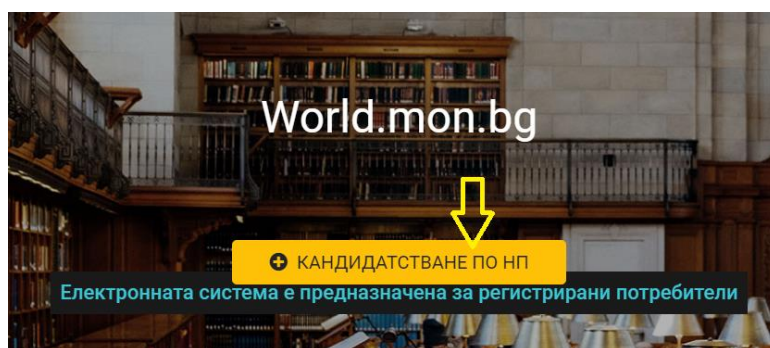
КРАТКО РЪКОВОДСТВО

ЗА КАНДИДАТСТВАНЕ ПО НАЦИОНАЛНА ПРОГРАМА „РОДЕН ЕЗИК И КУЛТУРА ЗАД ГРАНИЦА“ – 2021 г. МОДУЛ 1 - „ПОДПОМАГАНЕ НА ОБУЧЕНИЕТО ПО БЪЛГАРСКИ ЕЗИК И ЛИТЕРАТУРА, ПО ИСТОРИЯ НА БЪЛГАРИЯ И ПО ГЕОГРАФИЯ НА БЪЛГАРИЯ“

ВХОД В СИСТЕМАТА НА НОВ ПОТРЕБИТЕЛ

В случай, че сте нов потребител, който няма регистриран профил в платформата **world.mon.bg**, то следват следните стъпки:

1. Влезте на уеб адрес <https://world.mon.bg/> и на първа/начална страница изберете(click) жълтия бутон „КАНДИДАТСТВАНЕ ПО НП“ - фиг. 1.



Фиг.1

2. Следва регистрация на НОВ потребител, където попълвате данни за създаване на профил - фиг.2

⚠ Регистрация на профил за кандидатстване
Моля, училищата, които имат регистрация от миналата година да **не** се регистрират повторно, а да използват **Вход!**

Уважаеми госпожи и господа,

Уведомяваме Ви, че тук можете да кандидатствате по Националната програма „Роден език и култура зад граница“ - Модул 1 „Подпомагане на обучението по български език и литература, по история на България и по география на България“

Потребителите, които до сега не са имали достъп до системата, могат да кандидатстват от:

[НАЧАЛНА СТРАНИЦА](#) => [КАНДИДАТСТВАНЕ](#)

Потребителите, които имат активни профили в системата, могат да кандидатстват от менюто:

[РЕГИСТРАЦИЯ](#) => [НОВО УЧИЛИЩЕ ПО НП](#)

📅 Краен срок за кандидатстване - 04 юни, 2021 година

📖 Кратко ръководство за кандидатстване

Потребителски данни

E-mail адрес *

Парола за регистрацията *

Повторете паролата *

Лични данни

Първо име *

Пол

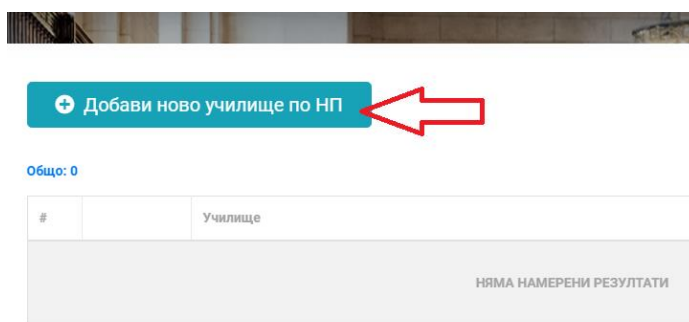
- Изберете -

Презиме *

Телефони

Фиг.2

- След успешна регистрация на потребител, следва действие **ВХОД** в системата (горе дясно в основно меню). Въвеждате в Log in формата потребителско име (e-mail) и паролата си, след което следва визуализация на екран за добавяне на ново училище – фиг. 3. Чрез бутон „**+Добави ново училище по НП**“ се добавя кандидатурата на училището, независимо дали училището е участвало по програмата от предходни години. Всяка година, кандидатурите се подновяват и училището се въвежда като **Ново**, за новата учебна година.



Фиг. 3

- Отваря се **основна форма** за попълване в която се въвеждат нужните данни за бенефициента и училището, изисканите документи и суми към бюджет – фиг. 4 и фиг 4.1. Формата за попълване съдържа и формуляр, който следва да се изтегли (download), да се попълни и обратно да се качи в системата (**задължително !!!**) фиг.6.

Данните за всяко училище, желаещо да се включи по НП 2021 се **попълва**, независимо дали е участвало и регистрирано в предишни учебни години.

Моля, разгледайте особеностите при попълването на формата на бюджета по-долу в ръководството в раздел **Важно !!!**

След успешно попълване, информацията се записва чрез син бутон „Запиши“, намиращ се най-долу във формата за кандидатстване. При въвеждане на бюджет, част от жълтите полета се **калкулират автоматично при позициониране в/у тях**, след като вече са въведени останалите атрибути – единици, единични суми. Крайната сума обобщава всички посочени разходи по проекта – сумира предходните въведени данни.

4.3.1.2. Подобряване качеството на обучението

4.3.1.2.1. Провеждане на обучението по български език и литература и по история и цивилизации и география и икономика в частта им, отнасяща се до историята на България и географията на България, съгласно учебни програми за обучението, организирано в чужбина

Единица мярка	Брой единици	Единична стойност (в лева)	Обща сума на разходите за дейността (в лева)
лекторски час	20	30 лв.	600.00 лв.

4.3.1.2.2. Подготовка на деца от подготвителна група (4 – 7-годишни) по образователно направление „Български език и литература“

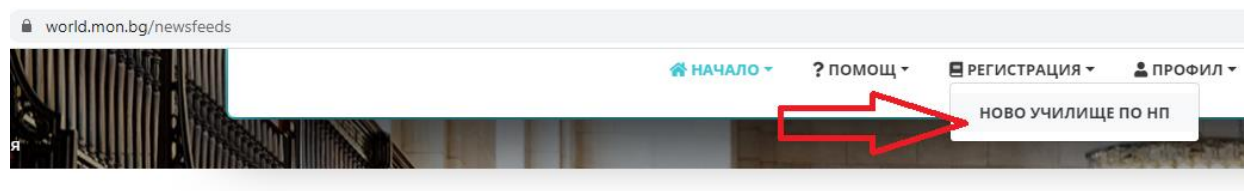
Единица мярка	Брой единици	Единична стойност (в лева)	Обща сума на разходите за дейността (в лева)
лекторски час	30	15 лв.	450.00 лв.

Фиг. 4 (част от формата – бюджет на проекта)

Формата позволява **многократна редакция** и Вход за попълване на данни, като след всяка корекция информацията се записва – бутон „Запиши“.

ВХОД В СИСТЕМАТА НА СТАР ПОТРЕБИТЕЛ

В случай, че вече използвате уеб системата и имате потребителско име и парола, то използвайте стандартния **Вход** (горе дясно в основно меню) след успешен вход, следва избор от основното меню **Регистрация >> Ново училище по НП** Фиг. 5



Фиг. 5

След избор на „**Ново училище по НП**“ се отваря нов екран в който чрез бутон „+ **Добави ново училище по НП**“ фиг. 3 , се отваря основна форма за попълване на информация, добавяне на документи и формиране на бюджет - фиг. 4 и фиг. 4.1.

⚠ Формуляр за кандидатстване по Националната програма „Роден език и култура зад граница“ - МОДУЛ 1 „Подпомагане на обучението по български език и литература, по история на България и по география на България.
/ моля, училищата, които имат регистрация от минали години да не се регистрират повторно, а да използват Вход /

Данни за бенефициента

Наименование на бенефициента по т. 4.2. от Програмата (на български език) *	Наименование на бенефициента по т. 4.2. от Програмата (на официалния език в съответната държава) *
<input type="text"/>	<input type="text"/>
Основен адрес на бенефициента (на български език) *	Телефони (моля, добавете код на държавата) *
<input type="text"/>	<input type="text"/>
E-mail адрес *	
<input type="text"/>	
☛ Информация за представляващото лице	
Име и фамилия *	Електронен адрес *
<input type="text"/>	<input type="text"/>
Телефони (моля, добавете код на държавата) *	Факс (моля, добавете код на държавата)
<input type="text"/>	<input type="text"/>

Фиг. 4.1

Въвежда се информацията последователно и се записва чрез син бутон „Запиши“ най-долу на екрана.

ВАЖНО !!!!

1. Задължително е попълването на формуляра, който се изтегля от системата(download), попълва се и се качва отново **фиг. 6**

Формуляр за кандидатстване

- ☛ Моля, изтеглете от тук формуляра - [Формуляр](#)
- ☛ Моля прикачете попълнения формуляр (**задължително**):

?

фиг.6

2. При формиране на бюджет на проекта се въвежда информация за вид, брой единици и единична стойност - сума. След позициониране в резултантното жълто поле **фиг. 7**, резултата се калкулира автоматично, не е нужно ръчно въвеждане на сума. В част от жълтите полета, където е възможно и допустимо, се калкулира резултатна сума, независимо, че въвеждането на информация в него не е забранена от уеб ситемата. Крайната сума на

бюджета се калкулира също автоматично. При корекции на данните, резултатната сума се променя автоматично.

4.3.1.2.1. Провеждане на обучението по български език и литература и по история и цивилизации и география и икономика в частта им, отнасяща се до историята на България и географията на България, съгласно учебни програми за обучението, организирано в чужбина

Единица мярка	Брой единици	Единична стойност (в лева)	Обща сума на разходите за дейността (в лева)
лекторски час	20	30 лв.	600.00 лв.

Фиг. 7

3. Разрешено е многократно влизане във формата за попълване на бюджет и редакция на документи и данни. След всяка корекция, информацията се записва с бутон „Запиши“.